

e-GOV

ご利用ガイド

デジタル庁

第 1.00 版 作成 2023 年 3 月 31 日



目次

利用ガイド	1
データポータル概要.....	2
データセット検索.....	3
1. 検索するにあたって.....	3
2. キーワードによる検索.....	3
3. ファセットによる検索.....	5
データセット一覧.....	6
データセット表示.....	8
1. データセットの詳細情報表示.....	8
2. リソースの詳細情報表示.....	12
オープンデータのダウンロード.....	13
1. データセット詳細画面から行う場合.....	13
2. リソース詳細画面から行う場合.....	14
オープンデータの可視化.....	15
1. 利用者自身によるリソースの可視化.....	16
2. 管理者の作成したリソースのビュー表示.....	17
3. 共通機能.....	18
活用事例提供.....	20
問題報告.....	23
意見・要望.....	28
オープンデータの評価について.....	40
1. 評価の方法.....	40
2. 評価の変更方法.....	41
ショーケース.....	43
1. キーワードによる検索.....	43
2. ファセットによる検索.....	44
3. ショーケース一覧.....	44
4. ショーケース表示.....	45
ログインについて.....	46
1. ログイン対象機能.....	46
2. ログインについて.....	46
3. ログイン方法.....	46

利用ガイド

e-Gov を利用してオープンデータの検索・ダウンロードやコミュニケーション情報(問題報告・活用事例・意見要望)を登録する方法をご案内します。

項番	利用ガイド紹介項目	概要	参照ページ
1	データセット検索	オープンデータの検索方法について	P.3
2	データセット一覧	検索結果の表示や並び替えについて	P.6
3	データセット表示	データセット表示画面で表示される情報やできる操作について	P.8
4	オープンデータのダウンロード	オープンデータのダウンロード方法について	P.13
5	オープンデータの可視化	オープンデータを可視化する方法について	P.15
6	活用事例提供	提供しているオープンデータの活用事例の登録・参照方法について	P.20
7	問題報告	提供しているオープンデータについての問題を報告する方法について	P.23
8	意見要望	提供しているオープンデータについての意見・要望を登録する方法について	P.28
9	オープンデータの評価	オープンデータを評価する方法と評価を確認する方法について	P.40
10	ショーケース	特定のデータセットをピックアップした紹介や、関連するデータセットを1つにまとめた紹介について	P.43
11	ログイン	ログインを行う方法とログインをすることでできることについて	P.46

データポータル概要

e-Gov データポータルでは、オープンデータの取得や可視化、オープンデータに関わる活用事例の登録・参照などを行うことができます。また、評価や問題報告を行うことでデータ提供組織に対してフィードバックできます。



e-GOV データポータル

Language

中央行政のオープンデータポータルです。
オープンデータをご自身のプロジェクトや業務にご活用ください。

DATASET

データセット >

データセットとは、ファイルやURLなどの「オープンデータ」が登録された入れ物を指します。
データポータルでは、複数の切り口からデータセットを探ることができます。

データセットをキーワードで検索

カテゴリから探す

- 人口・世帯
- 運輸・観光
- 社会保障・衛生
- 教育・文化・スポーツ・生活
- 商業・サービス業
- 企業・家計・経済
- 行財政
- 通信情報・科学技術
- 農林水産業
- エネルギー・水
- 国土・気象
- 国際
- 司法・安全・環境

データセット検索

データセットの検索方法について、ご案内します。

1. 検索するにあたって

データセットとは複数のリソースをまとめて管理するためのフォルダのようなもので、メタ項目を付与して管理できるものです。リソースとはオープンデータの取得先 URL または実ファイルが含まれているもので、メタ項目を付与して管理できるものです。

そのため、検索結果を表示する単位については、データセット単位となり、データセットを検索することで目的のオープンデータを見つけることができます。

データセットの検索については、キーワードによる検索とファセットによる検索を行うことができます

検索結果の表示については、「データセット一覧データセット一覧」を参照してください。

2. キーワードによる検索

キーワードを使用したデータセットの検索を行うことができます。

- ・ AND OR NOT を使用した複数キーワードによる検索ができます。
- ・ 複数キーワードを指定する場合は、それぞれのキーワードをスペースで区切ってください。
- ・ 複数キーワードを入力した場合は、すべてのキーワードを含むデータセットを検索します。
- ・ 検索キーワードの入力に応じて、想定される検索キーワードの候補を表示するキーワードサジェストにも対応しています。

The screenshot shows a search interface for data sets. At the top, it says 'データセットを検索' (Search for data sets) with an RSS icon. Below that is a link 'データセットとは?' (What is a data set?). A search bar contains the text '白書' (White Paper) and has a magnifying glass icon. Below the search bar, it says '「白書」で検索' (Search for 'White Paper'). There is a '検索ヒント?' (Search hints?) link. The main result is '22,223件のデータセットが見つかりました' (22,223 data sets found). Below this, there are navigation controls: '22223件' (22,223 items), '<< < 1 /1112 > >>' (page 1 of 1112), and '表示件数 20' (display 20 items). At the bottom, there are dropdown menus for '関連性' (Relevance) and '昇順' (Ascending), and a button 'メタ情報取得' (Get meta-information).

キーワードによる検索を解除する場合は、キーワード部分を空で再度検索を行うことで解除できます。

データセットを検索 RSS

[データセットとは?](#) ?

[検索ヒント](#) ?

30,974件のデータセットが見つかりました

30974件 << < 1 /1549 > >> 表示件数 20

関連性 昇順 ▲ 降順 ▼

メタ情報取得

3. ファセットによる検索

以下の絞り込み条件を使用することでも、目的のオープンデータを検索することができます。

- ・組織：データセット提供元による絞り込みを行うことができます。
- ・カテゴリ：日本標準産業分類によるカテゴリを基準にした絞り込みができます。
- ・タグ：タグによる絞り込みができます。
- ・フォーマット：リソースに登録されているフォーマットによる絞り込みができます。
- ・ライセンス：リソースに登録されているライセンスによる絞り込みができます。
- ・種別：データセットに紐づいているコミュニケーション情報(問題報告・活用事例)による絞り込みができます。
- ・対応状況：データセットに紐づいているコミュニケーション情報(問題報告・活用事例)の対応状況(未対応・対応中・対応済み)による絞り込みができます。
- ・メタデータ最終更新日：データセットの最終更新日による絞り込みができます。

ファセットによる検索解除については、「絞り込みを解除」又は、「×」ボタンから解除を行うことができます。

The screenshot shows a search interface for datasets. On the left, there are two facet filters: '組織' (Organization) with a sub-filter for '+ 国の行政機関' and a '絞り込みを解除' (Remove filter) button; and 'カテゴリ' (Category) with a checked item '行財政 (5630)' and another '絞り込みを解除' button. The main search area is titled 'データセットを検索' and includes a search bar with the text 'データセット検索...', a search hint '検索ヒント?', and a result count of '5,630件のデータセットが見つかりました'. Below the search bar, there is a category filter '行財政' with a red box around the '×' button to remove it. At the bottom, there are pagination controls showing '5630件' and '表示件数 20', and a sorting dropdown set to '昇順' (Ascending).

データセット一覧

データセット検索の結果が一覧形式で表示されます。検索条件が指定されていない場合は、表示時点で提供されている全てのデータセットを表示します。

データセット一覧の表示内容は、以下の項目により昇順・降順での並び替えをすることができます。

- ・関連性：検索キーワードのヒット率による並び替え
- ・提供開始日：データセットの登録日を使用した並び替え
- ・名前：Unicode 順番による並び替え
- ・メタデータ更新日：データセットの更新日による並び替え
- ・人気：データセットのアクセス数を使用した並び替え
- ・評価：データセットの評価を使用した並び替え

※詳細については、「オープンデータの評価について」を参照してください。

検索ヒント ?

カテゴリ

- 司法・安全・環境 (585)
- 企業・家計・経済 (384)
- 行財政 (274)
- 教育・文化・スポーツ・生活 (211)
- 農林水産業 (210)
- 労働・賃金 (189)
- 国際 (147)
- 情報通信・科学技術 (125)
- 国土・気象 (90)
- エネルギー・水 (69)

"白書"に対して2,393件のデータセットが見つかりました

2393件 << < 1 /120 > >> 表示件数 20

関連性 ▼ 昇順 ▲ 降順 ▼

- 関連性
- 提供開始日
- 名前
- メタデータ更新日
- 人気
- 評価

このデータセットには説明がありません

提供開始日: 2014-09-26
メタデータ更新日: 2016-12-14
評価 ☆☆☆☆☆ (0)

HTML ZIP

データセット表示

データセットの見方について、ご案内します。

データセットの表示では以下の詳細情報を確認することができます。

- ・データセット
- ・リソース

1. データセットの詳細情報表示

「ウォッチリストに追加」をクリックすることで、データセットをブックマークとして登録しておくことができます。

平成26年産海面漁業生産統計調査市町村別データ_1/2

評価 ☆☆☆☆☆ (0.0)

♡ ウォッチリストに追加

データとリソース

解除するには、「ウォッチリストから外す」をクリックします。

平成26年産海面漁業生産統計調査市町村別データ_1/2

評価 ☆☆☆☆☆ (0.0)

♡ ウォッチリストから外す

データとリソース

ウォッチリストに登録したデータはグローバルナビゲーションの「ユーザー設定」より、「アカウント情報」をクリックし、「ウォッチリスト」タブから確認できます。

The screenshot shows the 'e-GOV データポータル' (e-GOV Data Portal) interface. The top navigation bar includes 'データセット', '提供組織', 'ショーケース', 'コミュニケーション', and 'ユーザー設定' (highlighted with a red box). The left sidebar shows 'ユーザー設定' and 'アカウント情報' (highlighted with a red box). The main content area is titled 'ウォッチリスト更新提示' (Watchlist Update Prompt) and contains three tabs: 'ウォッチリスト' (highlighted with a red box), '評価履歴', and 'コミュニケーション履歴'. Below the tabs, it shows '1件' (1 item) and a '表示件数' (Number of items to display) dropdown set to '20'. A table lists the watchlist items:

データセット名	更新情報	更新日
平成26年度海面漁業生産統計調査市町村別データ_1/2	無	2023/03/28 01:10:33

データセットの詳細画面では、データセットに関わる以下の情報を確認することができます。

- ・タイトル：データセットのタイトル名
- ・データセット管理名：データセットの管理用 ID
- ・説明：データセットの説明
- ・タグ：データセットに付与されているタグ
- ・公表組織名：公表している組織名
- ・連絡先：データセットについて、問い合わせを行う際の連絡先情報
- ・作成者：データセットの作成者
- ・作成頻度：データセットの作成頻度
- ・対象地域：データセットの対象地域
- ・対象期間：データセットの対象期間
- ・公開ウェブページ：オープンデータ自体を提供する Web サイトの URL
- ・配布：オープンデータ自体を配布する Web ページの URL
- ・リリース日：リソースの最終更新日
- ・最終更新日：データセットの最終更新日

詳細情報	
タイトル	無料無線 LAN スポット
データセット管理名	mlit_20160325_0037
説明	無料の無線LANスポットの一覧情報
タグ	geospatial land maps 国土 地図 地理空間
公表組織名	デジタル庁
連絡先	デジタル庁xxx担当
作成者	デジタル庁xxx担当
作成頻度	不定期
対象地域	東京
対象期間	2022年1月～2022年12月
公開ウェブページ	https://www.xxxxx.go.jp/metadata/detail/36
配布	https://www.xxxxx.go.jp/metadata/detail/36
リリース日	2016-03-29
最終更新日	2023-03-13

当該データセットに関する「活用事例」、「問題報告」が登録済みの場合は、遷移するためのボタンが活性化され、直接遷移することができます。登録済みのものがない場合は、ボタンが非活性になり、遷移することはできません。

レビューを参照

[活用事例を参照](#) [問題報告を参照](#)

「活用事例・問題報告の登録」ボタンをクリックすることで、活用事例、問題の登録を行うことができます。登録方法については、「活用事例提供」、「問題報告」を参照してください。

レビューを登録

[活用事例・問題報告の登録](#)

データセットの評価についても行うことができます。登録方法については、「オープンデータの評価について」を参照してください。

評価

このデータセットを評価してください。

★★★★★ とても良い

★★★★☆ 良い

★★★☆☆ どちらでもない

★★☆☆☆ あまり良くない

★☆☆☆☆ 悪い

[評価を送信](#)

「類似データセット」については、現在表示中のデータセットの名称と説明を元に類似するデータセットを表示しています。

類似データセット

レーダ雨量 (XRAIN) 📡

このデータセットには説明がありません
提供開始日: 2014-09-20
メタデータ更新日: 2023-03-13
評価 ☆☆☆☆☆ (0)

[HTML](#)

雨量・水位・水質・海岸・積雪 📡

このデータセットには説明がありません
提供開始日: 2016-09-27
メタデータ更新日: 2023-03-13
評価 ☆☆☆☆☆ (0)

[HTML](#)

2. リソースの詳細情報表示

リソースの詳細画面では、リソースに関わる以下の情報を確認することができます。

- ・タイトル：リソースのタイトル名
- ・URL：オープンデータの格納場所
- ・説明：リソースの説明
- ・データ形式：オープンデータのフォーマット
- ・ファイルサイズ：オープンデータのファイルサイズ
- ・最終更新日：最終更新日
- ・ライセンス：登録されているリソースのライセンス形態
- ・コピーライト：登録されているリソースの著作権情報
- ・言語：登録されているリソースの作成言語

詳細情報	
タイトル	レーダ雨量 (Cバンド)
URL	http://www.river.or.jp/koeki/opendata/xxx.csv 
説明	雨量情報 (Cバンド) のオープンデータの有償配信
データ形式	csv
ファイルサイズ	580
最終更新日	20220410
ライセンス	CC-BY
コピーライト	国以外の者が著作権を有する
言語	jpn

リソース詳細画面では、リソースの可視化やオープンデータのダウンロードについても行うことができます。

方法については、それぞれ「オープンデータのダウンロード」、「オープンデータの可視化」を参照してください。

オープンデータのダウンロード

オープンデータのダウンロードについて、ご案内します。

データセットに含まれているリソースのダウンロードをデータセット詳細画面又は、リソース詳細画面から行うことができます。

1. データセット詳細画面から行う場合

データセット詳細画面に表示されている「ダウンロード」ボタンをクリックすることで、ダウンロードすることが可能です。

「リソースへ行く」ボタンをクリックした場合は、原則としてリソースの登録先画面に遷移しますが、リンク先 URL として、以下のようにオープンデータの URL が設定されている場合は、当該オープンデータのダウンロードが始まる場合があります。

例：https://www.digital.go.jp/opendata.xlsx

優先評価化学物質の製造・輸入数量(2019年度)

評価 ☆☆☆☆☆ (9.0)

化学物質の審査及び製造等の規制に関する法律（昭和48年法律第117号）第9条第2項の規定に基づく製造数量及び輸入数量を合計した数量の公表

データとリソース

[test.txt](#)

TXT

ダウンロード

参考資料

HTML

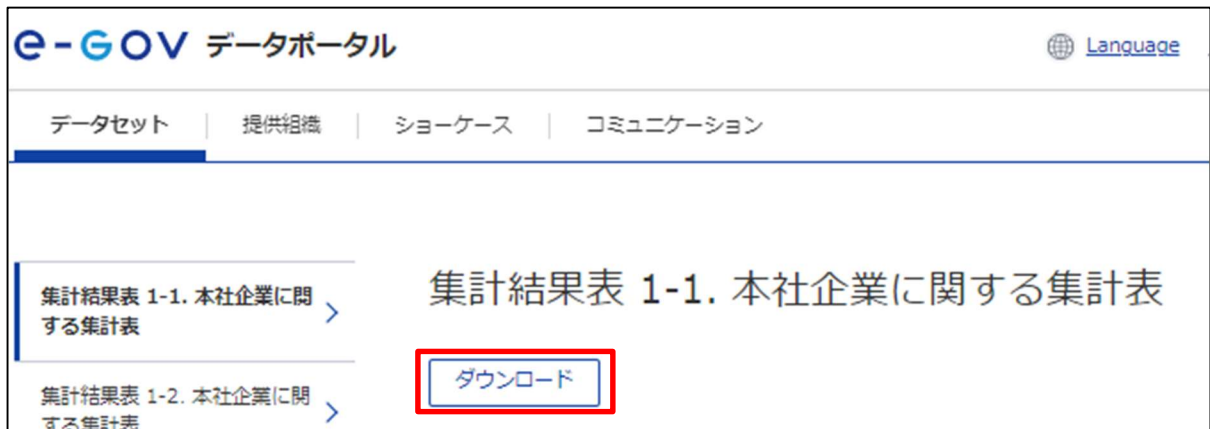
リソースへ行く

2. リソース詳細画面から行う場合

リソース詳細画面に表示されている「ダウンロード」・「リソース」ボタンをクリックすることで、リソースをダウンロードすることが可能です

「リソース」ボタンをクリックした場合は、原則としてリソースの登録先画面に遷移しますが、リンク先 URL として、以下のようにオープンデータの URL が設定されている場合は、当該オープンデータのダウンロードが始まる場合があります。

例：https://www.digital.go.jp/opendata.xlsx



The screenshot shows the e-GOV Data Portal interface. At the top, there is a navigation bar with 'e-GOV データポータル' on the left and a 'Language' dropdown on the right. Below the navigation bar, there are several menu items: 'データセット', '提供組織', 'ショーケース', and 'コミュニケーション'. The main content area displays a list of data sets. The first item is '集計結果表 1-1. 本社企業に関する集計表', which is highlighted with a blue bar on the left. To the right of this item, the title '集計結果表 1-1. 本社企業に関する集計表' is displayed. Below the title, there is a 'ダウンロード' (Download) button, which is highlighted with a red rectangular box.



The screenshot shows the e-GOV Data Portal interface. At the top, there is a navigation bar with 'e-GOV データポータル' on the left and a 'Language' dropdown on the right. Below the navigation bar, there are several menu items: 'データセット', '提供組織', 'ショーケース', 'ダッシュボード', 'コミュニケーション', and 'テンプレート'. The main content area displays a list of data sets. The first item is 'test.txt', which is highlighted with a blue bar on the left. To the right of this item, the title '参考資料' (Reference Material) is displayed. Below the title, there is a 'リソース' (Resource) button, which is highlighted with a red rectangular box.

オープンデータの可視化

オープンデータの可視化について、ご案内します。

データセットに含まれているリソースで、可視化の方法が設定済みのものは、表や各種グラフ、マップを使用してオープンデータを可視化できます。

また、オープンデータの可視化方法としては、以下の2があります。

- ・利用者自身でリソースの可視化を行う方法
- ・データ提供者が事前に指定した形式で可視化を行う方法

複数の可視化方法を選択できる場合は、タブにより表示切り替えできます。

JRのバリアフリー施設(マップ)

データAPI

ダウンロード

URL: https://data.e-gov.go.jp/data/dataset/a32d5864-d645-4b15-b68f-1d8d5d7701ad/resource/0754aa93-c666-4911-95f5-dca88ddf3961/download/mlit_jr_sta_v5.csv

JRのバリアフリー施設(マップ)の説明

Data Ex | Map | Grid

フルスクリーン | 埋め込み用コード

フィルター追加

グリッド | グラフ | マップ | 8レコード | « 1 - 8 »

□ データを検索... | Go » | フィルター

_id	鉄道事業...	鉄道駅の...	路線名	緯度	経度
1	北海道旅...	函館	函館	41.77398	140.72649
2	北海道旅...	小樽	函館	43.19712	140.99368
3	北海道旅...	南小樽	函館	43.18653	141.00789
4	北海道旅...	小樽築港	函館	43.18085	141.02783
5	北海道旅...	銭函	函館	43.14341	141.15992
6	北海道旅...	星置	函館	43.13228	141.21065
7	北海道旅...	手稲	函館	43.12013	141.24385
8	北海道旅...	稲積公園	函館	43.11231	141.25676

1. 利用者自身によるリソースの可視化

Data Explorer(グリッド・グラフ・マップが3つ表示されているもの)を使用してリソースの可視化されている場合は、利用者自身で可視化することが可能です。

※登録されているリソースによっては、可視化できないものがあります。

JRのバリアフリー施設(マップ)

データAPI

ダウンロード

URL: https://data.e-gov.go.jp/data/dataset/a32d5864-d645-4b15-b68f-1d8d5d7701ad/resource/0754aa93-c666-4911-95f5-dca88ddf3961/download/miit_jr_sta_v5.csv

JRのバリアフリー施設(マップ)の説明

Data Ex Map Grid

フルスクリーン 埋め込み用コード

フィルター追加

グリッド グラフ マップ 8レコード << 1 - 8 >>

データを検索... Go フィルター

_id	鉄道事業...	鉄道駅の...	路線名	緯度	経度
1	北海道旅...	函館	函館	41.77398	140.72649
2	北海道旅...	小樽	函館	43.19712	140.99368
3	北海道旅...	南小樽	函館	43.18653	141.00789
4	北海道旅...	小樽築港	函館	43.18085	141.02783
5	北海道旅...	銭函	函館	43.14341	141.15992
6	北海道旅...	星置	函館	43.13228	141.21065
7	北海道旅...	手稲	函館	43.12013	141.24385
8	北海道旅...	稲積公園	函館	43.11231	141.25676

2. 管理者の作成したリソースのビュー表示

データセット管理者の作成したビューについては、利用者自身でのリソースの可視化は不要で、そのまま表示をすることができます。

■ 参考例

JRのバリアフリー施設(マップ)

ダウンロード

URL: https://data.e-gov.go.jp/data/dataset/a32d5864-d645-4b15-b68f-1d8d5d7701ad/resource/07547aa93-c666-4911-95f5-dca88df3961/download/mljt_jr_sta_v5.csv

JRのバリアフリー施設(マップ)の説明

Data Ex | **Map** | Grid

フルスクリーン | 埋め込み用コード

フィルター追加

出生率(グラフ)

ダウンロード

URL: https://data.e-gov.go.jp/data/dataset/a32d5864-d645-4b15-b68f-1d8d5d7701ad/resource/aae40250-49a8-451c-b5e2-1d712eda470f/download/mb030000_v1.csv

出生率の説明。

Data Ex | **BC_1935 出生率** | PI_関東別割合 | LC_1935 出生率

フルスクリーン | 埋め込み用コード

フィルター追加

出生率(グラフ)

ダウンロード

URL: https://data.e-gov.go.jp/data/dataset/a32d5864-d645-4b15-b68f-1d8d5d7701ad/resource/aae40250-49a8-451c-b5e2-1d712eda470f/download/mb030000_v1.csv

出生率の説明。

Data Ex | BC_1935 出生率 | **PI_関東別割合** | LC_1935 出生率

フルスクリーン | 埋め込み用コード

フィルター追加

Region	Count	Percentage
13 東 京	37	37%
08 茨 城	11	11%
12 千 葉	11	11%
11 埼 玉	11	11%
10 群 馬	9	9%
09 栃 木	9	9%
14 神奈川	12	12%

出生率(グラフ)

ダウンロード

URL: https://data.e-gov.go.jp/data/dataset/a32d5864-d645-4b15-b68f-1d8d5d7701ad/resource/aae40250-49a8-451c-b5e2-1d712eda470f/download/mb030000_v1.csv

出生率の説明。

Data Ex | BC_1935 出生率 | PI_関東別割合 | **LC_1935 出生率**

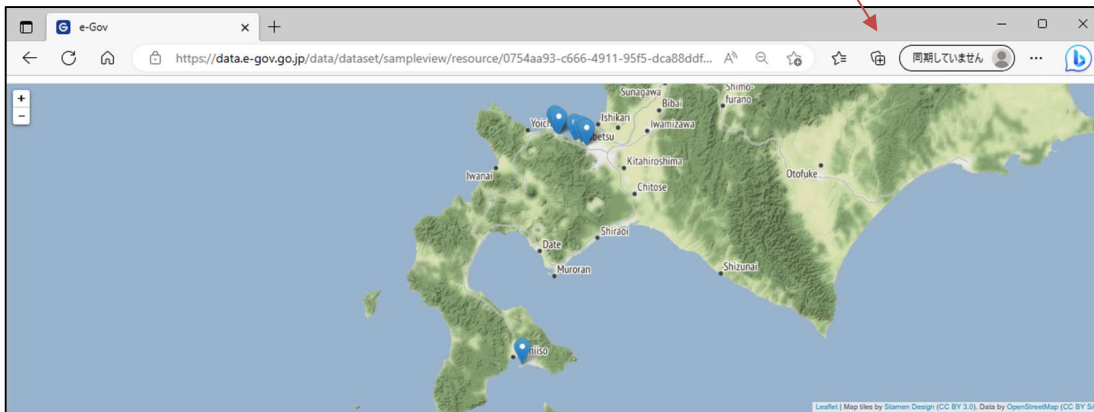
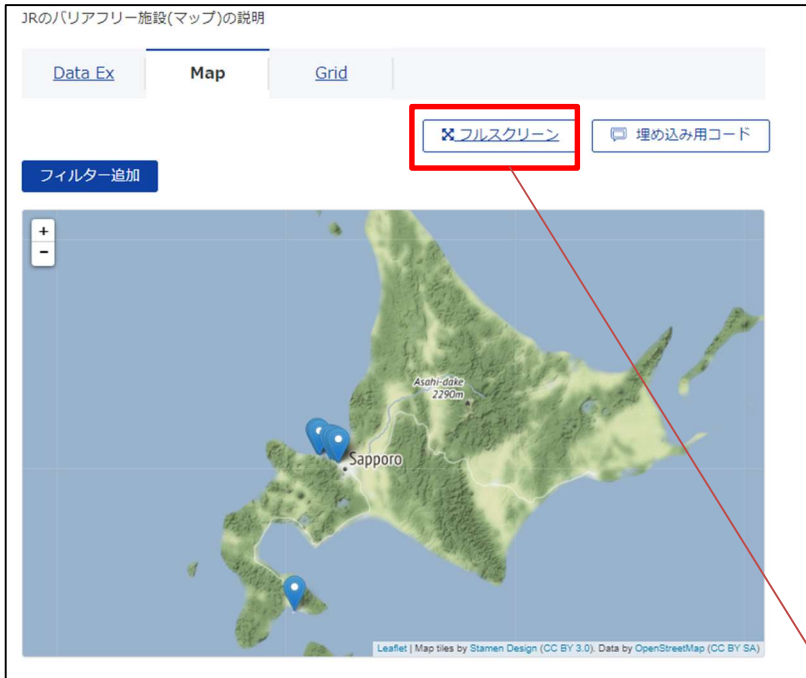
フルスクリーン | 埋め込み用コード

フィルター追加

3. 共通機能

■フルスクリーン機能

「フルスクリーン」ボタンをクリックすることで、別タブでの拡大表示をすることができます。



■埋め込み用コード

「埋め込み用コード」をクリックすることで、表示しているリソースビューを他サイトなどで表示するための、埋め込み用コードを表示することができます。



JRのバリアフリー施設(マップ) データAPI

ダウンロード

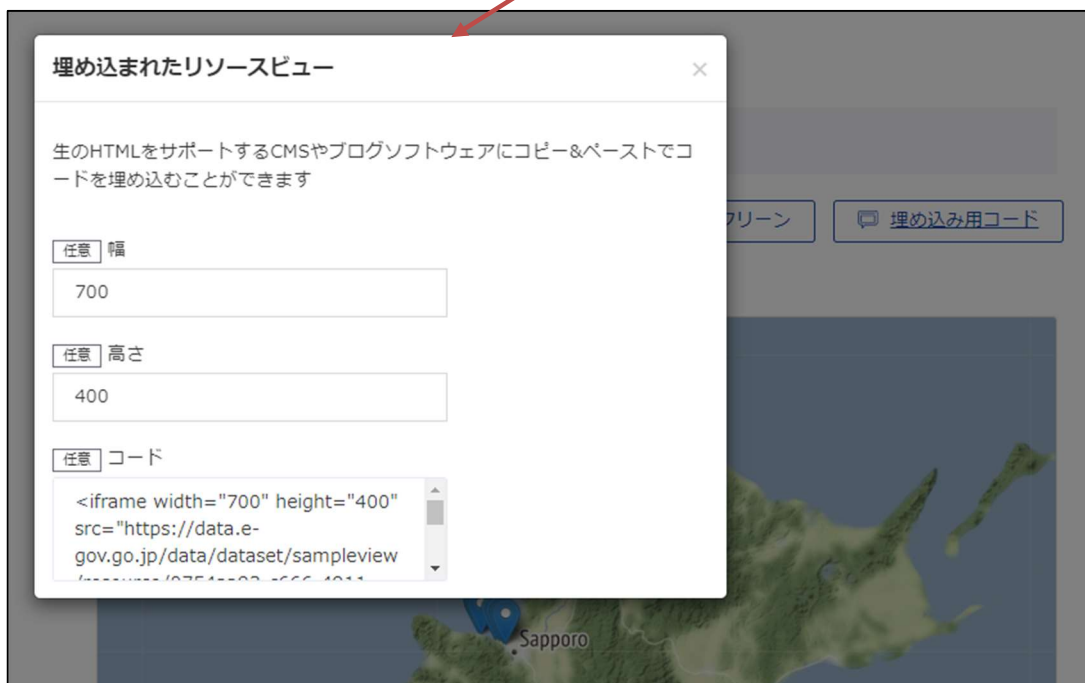
URL: https://data.e-gov.go.jp/data/dataset/a32d5864-d645-4b15-b68f-1d8d5d7701ad/resource/07547aa93-c666-4911-95f5-dca88ddf3961/download/mlit_jr_sta_v5.csv

JRのバリアフリー施設(マップ)の説明

Data Ex **Map** Grid

フルスクリーン 埋め込み用コード

フィルター追加



埋め込まれたリソースビュー

生のHTMLをサポートするCMSやブログソフトウェアにコピー&ペーストでコードを埋め込むことができます

任意 幅
700

任意 高さ
400

任意 コード
<iframe width="700" height="400"
src="https://data.e-gov.go.jp/data/dataset/sampleview/07547aa93-c666-4911-95f5-dca88ddf3961/download/mlit_jr_sta_v5.csv">

活用事例提供

データセットの活用事例提供について、ご案内します。

- ・フリーキーワードを入力し「絞込」ボタンを押下すると絞込検索ができます。

The screenshot shows the e-GOV Data Portal interface. At the top, there's a navigation bar with 'データセット', '提供組織', 'ショーケース', 'コミュニケーション', and 'ユーザー設定'. The 'コミュニケーション' tab is selected. On the left, there's a sidebar with '問題報告', '活用事例', and '意見・要望'. The main content area is titled 'コミュニケーション (活用事例)'. A search bar contains the placeholder text 'キーワードを入力'. Below the search bar, there are three dropdown menus for 'データ提供組織一覧', 'カテゴリ', and '対応状況', each with the text '選択してください'. A '絞込' button is located at the bottom right of the filter section.

- ・特定の文言の中に半角で AND、OR、NOT を組み合わせて直接入力することができます。
- ・入力例キーワードは「運営 AND サイト OR 推進 NOT ユビ」と入力しています。
- ・文言：全角
- ・AND,OR,NOT：半角
- ・文字間隔：半角

The screenshot shows the search results page. The search bar now contains the keyword '運営 AND サイト OR 推進 NOT ユビ'. Below the search bar, there are the same three dropdown menus for filters. A '絞込' button is present. Below the filters, it says '5件 見つかりました'. There are 5 items listed. The first item is 'gコンテンツ流通推進協議会が運営するメタデータ公開サイト'. The '活用事例' link in the sidebar is highlighted with a red box.

- ・絞込条件を「データ提供組織一覧」、「カテゴリ」、「対応状況」の各プルダウンから選択できます。

ショーケース | コミュニケーション | ユーザー設定

コミュニケーション (活用事例)

キーワードを入力

[検索ヒント ?](#)

絞込条件

データ提供組織一覧 カテゴリ 対応状況

ショーケース | コミュニケーション | ユーザー設定

コミュニケーション (活用事例)

キーワードを入力

[検索ヒント ?](#)

絞込条件

データ提供組織一覧 カテゴリ 対応状況

1 / 8 > >> 表示件数 20

昇順・降順

- デジタル庁
- 人事院
- 選挙結果
- 個人情報保護委員会
- 公正取引委員会
- 内閣官房
- 内閣府
- 内閣法制局
- 厚生労働省
- 国土交通省
- 外務省
- 宮内庁
- 復興庁
- 文部科学省
- 法務省
- 消費者庁
- 環境省
- 経済産業省
- 総務省

活用事例の詳細情報の確認について、ご案内します。

- ・コミュニケーション一覧に表示された「タイトル」をクリックすると、以下の画面が表示され
詳細な情報が確認できます。

画面では以下の詳細情報を確認することができます。

- ・タイトル：登録している活用事例のタイトル
- ・データセット：登録している活用事例のデータセット
- ・受付日：登録している活用事例の受付日
- ・種別：種別は活用事例
- ・対応状況：登録している活用事例の対応状況
- ・内容：登録している活用事例の内容

The screenshot displays the '活用事例' (Use Case) page on the e-GOV Data Portal. The page header includes the 'e-GOV データポータル' logo, a language selector, and a user profile 'yohei_yama...'. A navigation bar contains links for 'データセット', '提供組織', 'ショーケース', 'コミュニケーション', and 'ユーザー設定'. The main content area is titled '活用事例' and lists the following details:

- タイトル**: 税金はどこへ行った?
- データセット**
- 受付日**: 2023年03月22日
- 更新日**: 2023年03月23日
- 種別**: 活用事例
- 参照URL**: <http://spending.jp/>
- 対応状況**: 対応済
- 活用事例内容**: 年収や世帯を入力すると、年収に占める市区町村税の割合や、その使徒について、1日当たりの金額が示されるWEBサービス。納税者に対し税金の使徒に関する意識を高めてもらうこと等を目的として海外の事例を参考に構築。
団体名: Open Knowledge Foundation Japan

A '戻る' (Back) button is located at the bottom left of the content area. The footer contains a navigation menu with links: 'このサイトについて', 'ご利用にあたって', '利用規約', '個人情報取扱方針', '稼働状況', '関係者ポータル', 'お問合せ', 'サイトマップ', 'ダッシュボード', and a copyright notice: 'Copyright © Digital Agency All Rights Reserved.'

問題報告

データセットに関する問題報告の登録について、ご案内します。

・データセット・リソース登録作業後、「データセット詳細画面」から「コミュニケーション登録」のボタンを押下すると、「コミュニケーション登録画面」を表示することができます。

登録の際、以下の項目の内容を入力してください。

- ・データ提供組織一覧：データを提供する組織をプルダウンから選択
- ・種別：データの種別をプルダウンから「問題報告」を選択
- ・データセット：登録する問題報告のデータセットを入力。複数指定可
- ・タイトル：登録する問題報告のタイトルを入力
- ・内容：報告する問題の内容を入力

タイトルと内容の入力は必須です。

データセット | 提供組織 | ショーケース | **コミュニケーション** | ユーザー設定

コミュニケーション登録

データ提供組織一覧
農林水産省

種別
問題報告

カテゴリー
選択してください

データセット 複数指定可
maff_20160628_0049

追加

必須 タイトル
最新データを登録してほしい

必須 内容
最新データを使用したい

外部リンク

キャンセル 内容を確認

[このサイトについて](#) [ご利用にあたって](#) [利用規約](#) [個人情報取扱方針](#) [稼働状況](#) [開発者ポータル](#) [お問合せ](#) [サイトマップ](#) [ダッシュボード](#)

Copyright © Digital Agency All Rights Reserved.

入力完了後、「内容を確認」ボタンを押下する。

データセット | 提供組織 | ショーケース | **コミュニケーション** | ユーザー設定

コミュニケーション登録

データ提供組織一覧
農林水産省

種別
問題報告

カテゴリー
選択してください

データセット 複数指定可
maff_20160628_0049

追加

必須 タイトル
最新データを登録してほしい

必須 内容
最新データを使用したい

外部リンク

キャンセル **内容を確認**

[このサイトについて](#) [ご利用にあたって](#) [利用規約](#) [個人情報取扱い方針](#) [稼働状況](#) [開発者ポータル](#) [お問合せ](#) [サイトマップ](#) [ダッシュボード](#)

Copyright © Digital Agency All Rights Reserved.

- ・「内容を確認」のボタンが押下されると登録内容を確認する画面が表示されます。
- ・登録内容を確認し、問題なければ、「登録」ボタンを押下する。

データセット | 提供組織 | ショーケース | **コミュニケーション** | ユーザー設定

コミュニケーション登録確認 (問題報告)

この内容で登録しますか？

データ提供組織
農林水産省

種別
問題報告

カテゴリー
選択してください

データセット 複数指定可
maff_20160628_0049

タイトル
最新データを登録してほしい

内容
最新データを使用したい

外部リンク

戻る 登録

[このサイトについて](#) [ご利用にあたって](#) [利用規約](#) [個人情報取扱方針](#) [稼働状況](#) [開発者ポータル](#) [お問合せ](#) [サイトマップ](#) [ダッシュボード](#)

Copyright © Digital Agency All Rights Reserved.

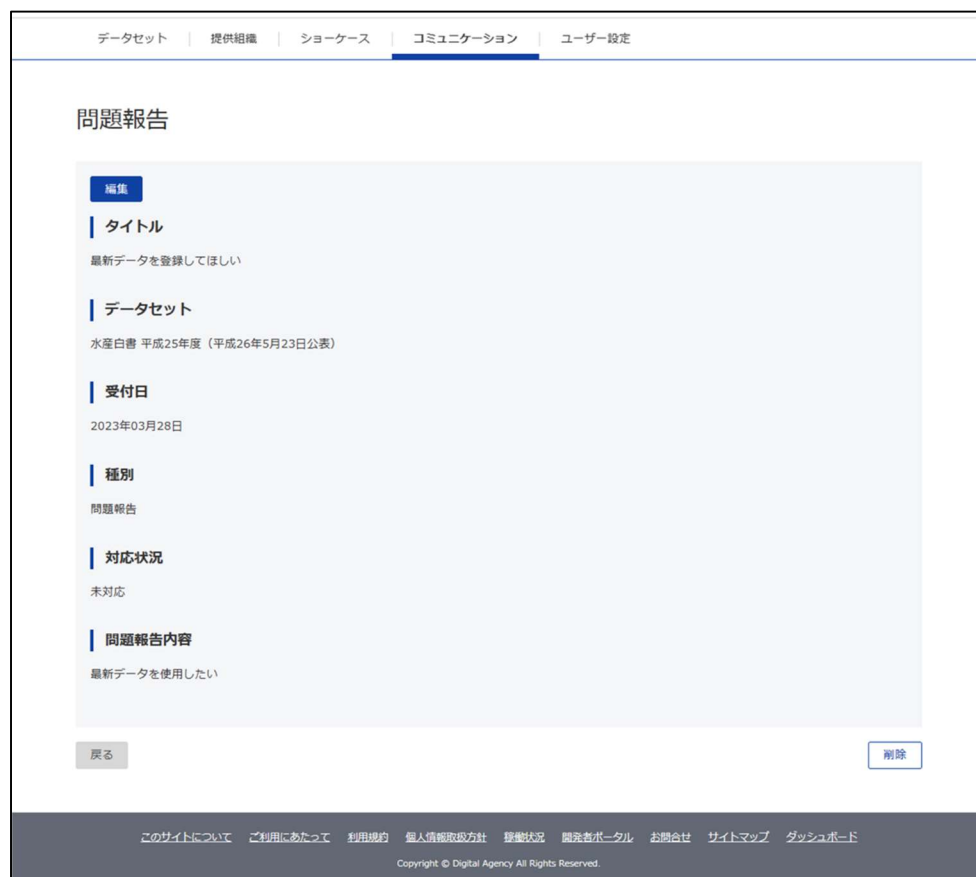
「登録」ボタンが押下されると登録完了画面が表示されます。



・登録完了画面表示と同時に、登録をした問題報告を行った利用者のメールアドレスに、登録完了の通知メールが送信されます。
(メールの内容を下記に例として示します)



- ・登録完了画面より「一覧画面へ」のボタンをクリックすると問題報告の一覧が表示されます。
- ・登録した情報の「タイトル」をクリックすると、問題報告の詳細画面が表示されます。



意見・要望

意見・要望の登録について、ご案内します。

・データセット・リソース登録作業後、「データセット詳細画面」から「コミュニケーション登録」のボタンを押下すると、「コミュニケーション登録画面」を表示することができます。

登録の際、以下の項目の内容を入力してください。

- ・データ提供組織一覧：データを提供する組織をプルダウンから選択
- ・種別：データの種別をプルダウンから「意見・要望」を選択
- ・データセット：登録する意見・要望のデータセットを入力。複数指定可
- ・タイトル：登録する意見・要望のタイトルを入力
- ・内容：意見・要望の内容を入力

タイトルと内容の入力は必須です。

入力完了後、「内容を確認」ボタンを押下する。

データセット | 提供組織 | ショーケース | **コミュニケーション** | ユーザー設定

コミュニケーション登録

データ提供組織一覧
農林水産省

種別
意見・要望

カテゴリー
選択してください

データセット 複数指定可
maff_20191028_0008

追加

必須 タイトル
最新データを登録してほしい

必須 内容
最新データを使用したい

外部リンク

キャンセル **内容を確認**

[このサイトについて](#) [ご利用にあたって](#) [利用規約](#) [個人情報取扱方針](#) [稼働状況](#) [開発者ポータル](#) [お問合せ](#) [サイトマップ](#) [ダッシュボード](#)

Copyright © Digital Agency All Rights Reserved.

- ・「内容を確認」のボタンが押下されると下記画面のような登録内容を確認する画面が表示されます。
- ・登録内容を確認し、問題なければ、「登録」ボタンを押下する。

データセット | 提供組織 | ショーケース | **コミュニケーション** | ユーザー設定

コミュニケーション登録確認 (意見・要望)

この内容で登録しますか？

データ提供組織
農林水産省

種別
意見・要望

カテゴリー
選択してください

データセット 複数指定可

タイトル
最新データを登録してほしい

内容
最新データを使用したい

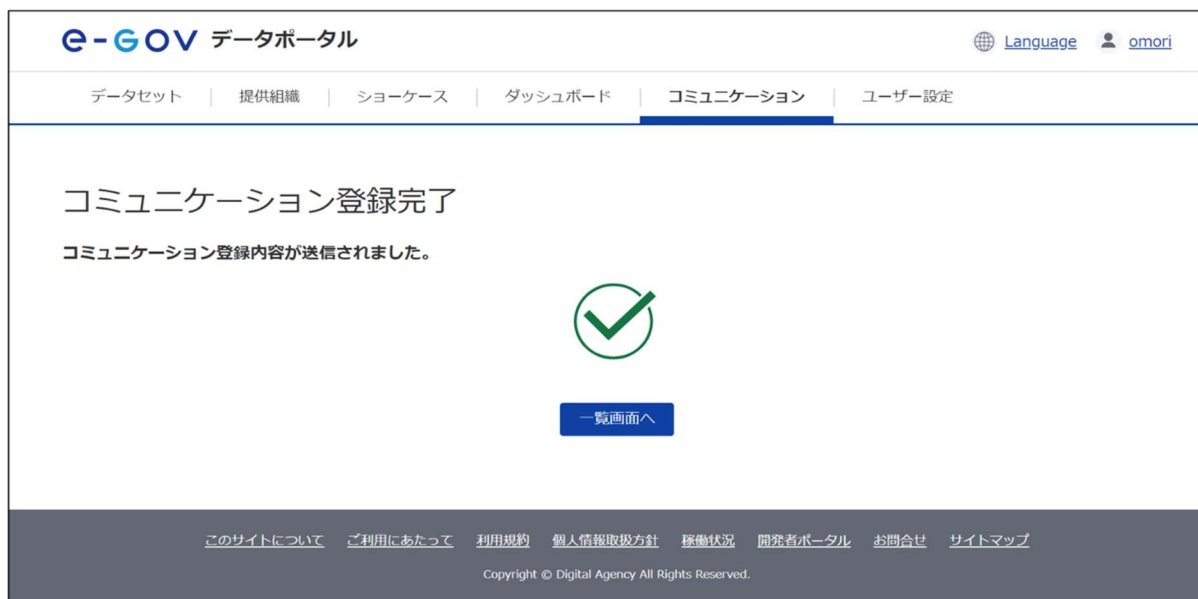
外部リンク

戻る 登録

[このサイトについて](#) [ご利用にあたって](#) [利用規約](#) [個人情報取扱方針](#) [稼働状況](#) [開発者ポータル](#) [お問合せ](#) [サイトマップ](#) [ダッシュボード](#)

Copyright © Digital Agency All Rights Reserved.

「登録」ボタンが押下されると下記画面のような登録完了画面が表示されます。



・登録完了画面表示と同時に、意見・要望の登録を行った利用者のメールアドレスに、登録完了の通知メールが送信されます。
(メールの内容を下記に例として示します)



- ・登録完了画面より「一覧画面へ」のボタンをクリックすると意見・要望の一覧が表示されます。
- ・登録した情報の「タイトル」をクリックすると、意見・要望の詳細画面が表示されます。

e-GOV データポータル Language omori

データセット | 提供組織 | ショークース | ダッシュボード | **コミュニケーション** | ユーザー設定

コミュニケーション登録完了

コミュニケーション登録内容が送信されました。



一覧画面へ

このサイトについて | ご利用にあたって | 利用規約 | 個人情報取扱方針 | 稼働状況 | 開発者ポータル | お問い合わせ | サイトマップ

Copyright © Digital Agency All Rights Reserved.

データセット | 提供組織 | ショークース | **コミュニケーション** | ユーザー設定

意見・要望

編集

タイトル
最新データを登録してほしい

カテゴリ

受付日
2023年03月28日

種別
意見・要望

対応状況
未対応

意見・要望内容
最新データを使用したい

戻る
削除

このサイトについて | ご利用にあたって | 利用規約 | 個人情報取扱方針 | 稼働状況 | 開発者ポータル | お問い合わせ | サイトマップ | ダッシュボード

Copyright © Digital Agency All Rights Reserved.

「コミュニケーション編集」について、ご案内します。

すでにデータセット・リソース登録されているものに対し内容の編集が可能です。

- ・「コミュニケーション一覧画面」より編集したいデータの「タイトル」をクリックするとコミュニケーション詳細画面が表示されます。
- ・編集する権限を持つユーザの場合は、「編集」ボタンが表示されます。
- ・「編集」ボタンを押下すると、コミュニケーションの内容を編集できます。

データセット | 提供組織 | ショーケース | **コミュニケーション** | ユーザー設定

意見・要望

編集

タイトル
最新データを登録してほしい

カテゴリ

受付日
2023年03月28日

種別
意見・要望

対応状況
未対応

意見・要望内容
最新データを使用したい

戻る 削除

[このサイトについて](#) [ご利用にあたって](#) [利用規約](#) [個人情報取扱方針](#) [稼働状況](#) [関係者ポータル](#) [お問合せ](#) [サイトマップ](#) [ダッシュボード](#)

Copyright © Digital Agency All Rights Reserved.

- ・登録済みの内容を編集します。
(下記画面例は「意見・要望」の編集で、登録済みの内容を消去し「編集後の内容。データ登録の最新化。」という文言を入れています)
- ・編集後、「内容を確認」のボタンを押下すると意見・要望編集確認画面に遷移できます。

データセット | 提供組織 | ショーケース | **コミュニケーション** | ユーザー設定

意見・要望編集

タイトル
最新データを登録してほしい

カテゴリー

受付日
2023年03月28日

種別
意見・要望

対応状況
未対応

更新日
2023年03月28日

必須 意見・要望内容
編集後の内容。データ登録の最新化。

キャンセル **内容を確認**

[このサイトについて](#) | [ご利用にあたって](#) | [利用規約](#) | [個人情報取扱方針](#) | [稼働状況](#) | [関係者ポータル](#) | [お問合せ](#) | [サイトマップ](#) | [ダッシュボード](#)

Copyright © Digital Agency All Rights Reserved.

- ・意見・要望編集確認画面では、編集する前が橙色の文書で、編集後は水色の文書で表示されます。
- ・編集内容を確認し、問題なければ「確定」ボタンを押下します。
- ・「確定」ボタンを押下すると「コミュニケーション更新完了」画面に遷移できます。

データセット | 提供組織 | ショーケース | **コミュニケーション** | ユーザー設定

意見・要望編集確認

タイトル
最新データを登録してほしい

カテゴリ

受付日
2023年03月28日

種別
意見・要望

対応状況
未対応

更新日
2023年03月28日

意見・要望内容
最新データを使用したい編集後の内容。データ登録の最新化。

戻る 確定

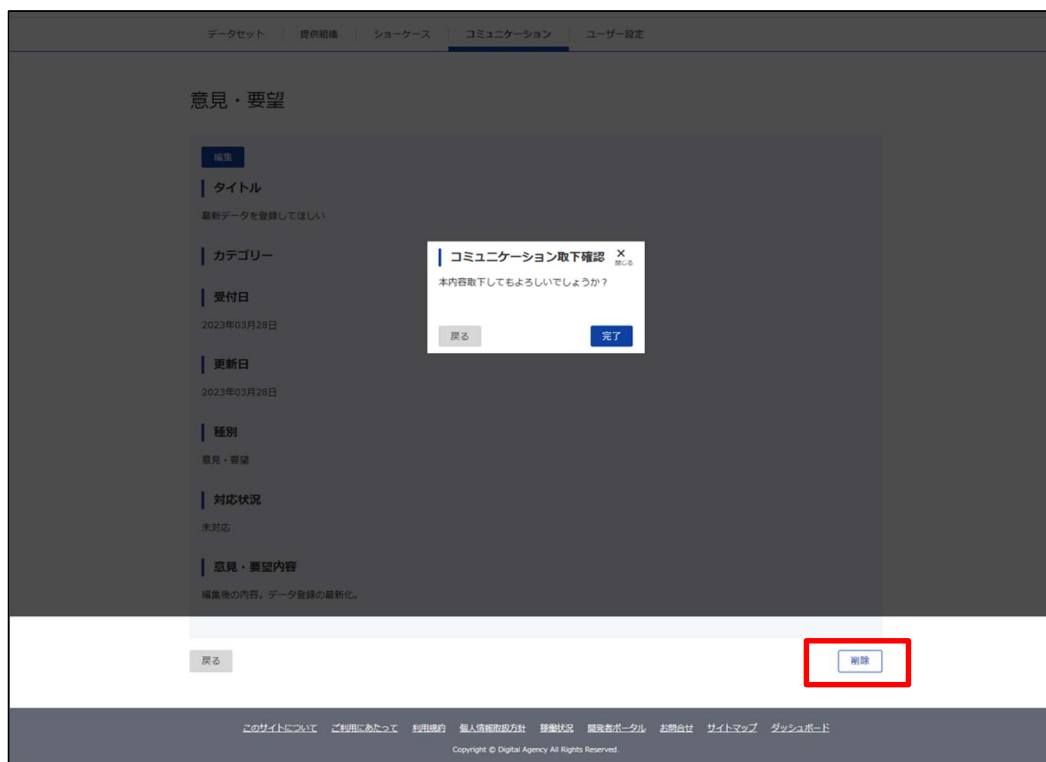
[このサイトについて](#) | [ご利用にあたって](#) | [利用規約](#) | [個人情報取扱方針](#) | [稼働状況](#) | [関係者ポータル](#) | [お問合せ](#) | [サイトマップ](#) | [ダッシュボード](#)

Copyright © Digital Agency All Rights Reserved.

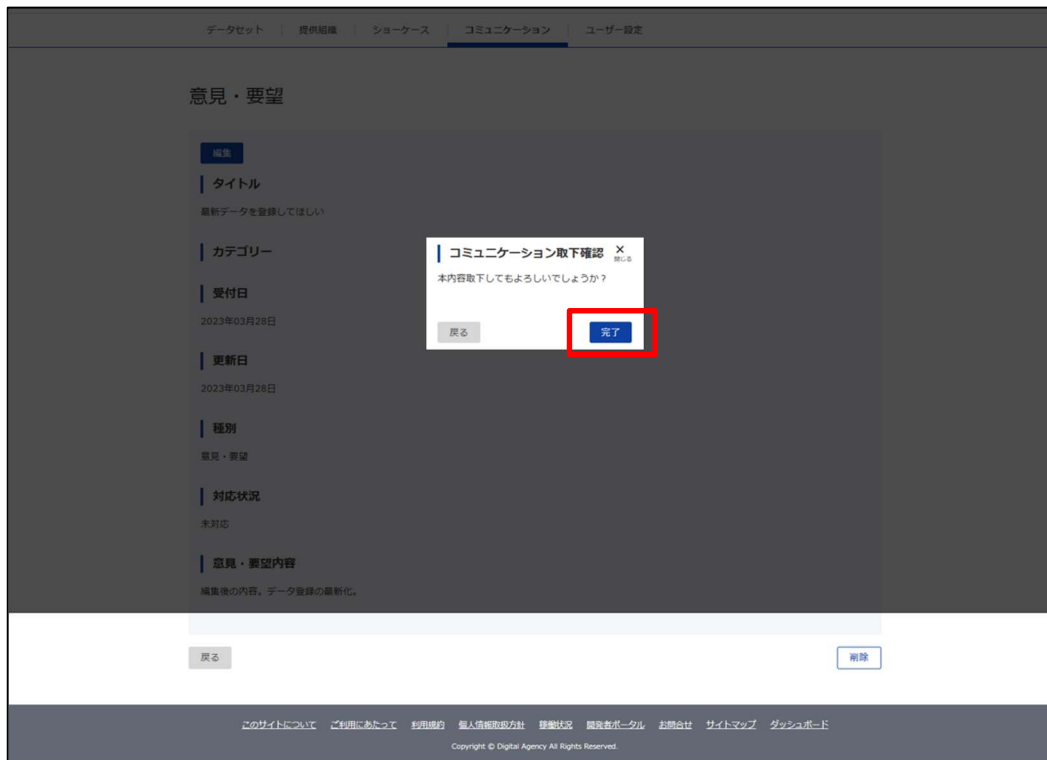
「コミュニケーション更新完了」画面は以下のように表示されます。

The screenshot shows the e-GOV Data Portal interface. At the top left is the logo 'e-GOV データポータル'. On the top right, there are links for 'Language' and a user profile 'kaei'. Below the header is a navigation menu with items: 'データセット', '提供組織', 'ショーケース', 'ダッシュボード', 'コミュニケーション' (highlighted), and 'ユーザー設定'. The main content area displays the title 'コミュニケーション更新完了' and the message 'コミュニケーション更新されました。' (Communication has been updated). In the center, there is a green checkmark icon inside a circle. Below the icon is a blue button labeled '一覧画面へ' (Go to list page). At the bottom of the page, there is a footer with links: 'このサイトについて', 'ご利用にあたって', '利用規約', '個人情報取扱方針', '稼働状況', '開発者ポータル', 'お問合せ', and 'サイトマップ'. Below these links is the copyright notice: 'Copyright © Digital Agency All Rights Reserved.'

- 「コミュニケーション削除」について、ご案内します。
- すでにデータセット・リソース登録されているものに対し削除が可能です。
- コミュニケーション一覧画面より、登録済みの内容を削除することができます。
- ・削除したい「タイトル」をクリックすると、コミュニケーション詳細画面に遷移できます。
 - ・画面右下の「削除」ボタンを押下すると、「コミュニケーション取下確認」のモーダルが表示されます。



- ・「完了」ボタンを押下すると、コミュニケーション取下完了画面に遷移できます。



「コミュニケーション取下完了」画面は以下のように表示されます。

The screenshot shows the e-GOV Data Portal interface. At the top left is the logo 'e-GOV データポータル'. To the right are links for 'Language' and a user profile 'kaei'. Below this is a navigation menu with items: 'データセット', '提供組織', 'ショーケース', 'ダッシュボード', 'コミュニケーション', and 'ユーザー設定'. The 'コミュニケーション' item is highlighted. The main content area displays the title 'コミュニケーション取下完了' and the message 'コミュニケーション取下されました。'. In the center is a green checkmark icon inside a circle. Below the icon is a blue button labeled '一覧画面へ'. At the bottom of the page is a footer with links: 'このサイトについて', 'ご利用にあたって', '利用規約', '個人情報取扱方針', '稼働状況', '開発者ポータル', 'お問合せ', and 'サイトマップ'. Below these links is the copyright notice: 'Copyright © Digital Agency All Rights Reserved.'

オープンデータの評価について


オープンデータの評価について、ご案内します。

オープンデータとして提供中のデータセットそれぞれについて、5段階で評価できます。評価結果は、データ提供組織にフィードバックされます。

また、データセットに対する評価結果を後から別の評価に変更することもできます。

1. 評価の方法

データセットに対して評価結果の登録を行う際は、ログインが必要です。ログインの方法やアカウントの取得方法等の詳細は、「ログインについて」でご案内しています。データセットの評価を行うためには、データセット画面の評価項目より、1~5段階の評価を選択後、「評価を送信」をクリックします。



評価

このデータセットを評価してください。

★★★★★ とても良い


★★★★☆ 良い

★★★☆☆ どちらでもない

★★☆☆☆ あまり良くない

★☆☆☆☆ 悪い

その後、「登録完了しました」と表示されることを確認します。



評価

登録完了しました

★★★★★ とても良い

★★★★☆ 良い

★★★☆☆ どちらでもない

★★☆☆☆ あまり良くない

★☆☆☆☆ 悪い

2. 評価の変更方法

過去の評価結果は、以下の2種類の方法で変更することができます。

- ・データセット詳細画面からの変更
- ・アカウント情報画面からの変更

■データセット詳細画面からの変更

過去に評価を行っている場合、

「評価は登録済みです。更新する場合は再度評価を送信してください。」と表示されます。

評価を更新したい場合は、新しい評価にチェックを入れ、「評価を送信」をクリックします。



評価

評価は登録済みです。更新する場合は再度評価を送信してください。

★★★★★ とても良い

★★★★☆ 良い


★★★☆☆ どちらでもない

★★☆☆☆ あまり良くない

★☆☆☆☆ 悪い

評価を送信

その後、「登録完了しました」と表示されることを確認します。



評価

登録完了しました

★★★★★ とても良い

★★★★☆ 良い

★★★☆☆ どちらでもない

★★☆☆☆ あまり良くない

★☆☆☆☆ 悪い

評価を送信

■アカウント情報画面からの変更

グローバルナビゲーションの「ユーザー設定」（ログイン済みの場合にのみ表示）より、「アカウント情報」をクリックし、「評価履歴」タブをクリックします。

The screenshot shows the 'e-GOV データポータル' interface. The top navigation bar includes 'データセット', '提供組織', 'ショーケース', 'コミュニケーション', and 'ユーザー設定'. The left sidebar has 'ユーザー設定' and 'アカウント情報'. The main content area is titled '評価履歴一覧' and has three tabs: 'ウォッチリスト', '評価履歴', and 'コミュニケーション履歴'. Below the tabs, it shows '3件' items and a '表示件数' dropdown set to '20'. A table lists three data sets with their evaluation ratings and times. The '更新' button for the first row is highlighted with a red box.

データセット名	評価一覧	評価時間	操作
データセット00001	★★★★☆	2023/02/27 14:54:18	更新
データセット00002	★★★☆☆	2023/02/27 14:51:52	更新
データセット00003	★★★★☆	2023/03/15 17:39:25	更新

過去に行った評価履歴から変更したいデータセットの★部分を変更し、「更新」をクリックします。

This screenshot is identical to the previous one, but the '更新' button for the first row of the table is highlighted with a red box, indicating the step to click it for updates.

データセット名	評価一覧	評価時間	操作
データセット00001	★★★★☆	2023/02/27 14:54:18	更新
データセット00002	★★★☆☆	2023/02/27 14:51:52	更新
データセット00003	★★★★☆	2023/03/15 17:39:25	更新

ショーケース

特定のデータセットをピックアップして紹介することや、関連するデータセットを1つにまとめて紹介することを目的として、データセット一覧等とは別に、ショーケースの掲載コーナーを設けています。ショーケースについても、データセットと同様に、キーワードによる検索とファセットによる検索を行うことができます。

1. キーワードによる検索

キーワードを使用したショーケースの検索を行うことができます。

- AND OR NOT を使用した複数キーワードによる検索についても対応しています。
- 複数キーワードを指定する場合は、それぞれのキーワードをスペースで区切ってください。
- 複数キーワードを入力した場合は、すべてのキーワードを含むショーケースを検索します。

The screenshot shows the 'e-GOV データポータル' (e-GOV Data Portal) interface. At the top, there are links for 'Language', 'ログイン' (Login), and '新規登録' (New Registration). The navigation menu includes 'データセット', '提供組織', 'ショーケース', and 'コミュニケーション'. The main heading is 'ショーケースを検索' (Search Showcase). Below the heading, there is a search input field with the placeholder text 'キーワードを入力' (Enter keyword) and a search button. A sidebar on the left lists categories: '組織' (Organization), '+ 国の行政機関' (+ National Administrative Organs), '+ 都道府県' (+ Prefecture/City/Town/Village), and '+ 市区町村' (+ City/Town/Village). A link 'ショーケースとは? ?' (What is Showcase?) is also visible.

2. ファセットによる検索

以下の絞り込み条件を使用することでも、目的のショーケースを検索することができます。

- ・組織：ショーケース提供元による絞り込みを行うことができます。
- ・タグ：タグによる絞り込みができます。

ファセットによる検索解除については、「絞り込みを解除」又は、「×」ボタンから解除を行うことができます

The screenshot shows a search results page. On the left, under the 'タグ' (Tag) section, there is a checked box for 'バリアフリー (1)'. Below it are two buttons: '絞り込み' (Filter) and '絞り込みを解除' (Remove filter), with the latter highlighted by a red box. The main content area shows '1件のショーケースが見つかりました' (1 case found) and a tag 'バリアフリー ×' highlighted with a red box. Below this are pagination controls and a dropdown menu for '関連性' (Relevance). At the bottom, there is an illustration of people with disabilities and a link to '行政機関のバリアフリー情報' (Accessibility information of administrative agencies).

3. ショーケース一覧

ショーケースの検索結果が一覧形式で表示されます。検索結果については、以下の項目による昇順・降順での並び替えをすることができます。

- ・関連性：検索キーワードのヒット率による並び替え
- ・名前：Unicode 順番による並び替え
- ・最終更新日：ショーケースの最終更新日による並び替え

This screenshot is similar to the previous one but focuses on the sorting options. The '関連性' (Relevance) dropdown menu is open, showing three options: '関連性' (Relevance), '名前' (Name), and '最終更新日' (Last updated date). The '関連性' option is highlighted in blue. The rest of the page content, including the tag 'バリアフリー ×', pagination, and the '行政機関のバリアフリー情報' link, remains the same.

4. ショーケース表示

それぞれのショーケースでは、以下の情報を確認することができます。

- ・タイトル：ショーケースのタイトル名
- ・説明：ショーケースの説明
- ・作成者：ショーケースの作成者
- ・連絡先：ショーケースについて、問い合わせを行う際の連絡先情報
- ・ショーケース内のデータセット：ショーケースに含まれているデータセットの一覧

行政機関のバリアフリー情報

情報

作成者
デジタル庁xxx担当者

連絡先
xxxx@digital.go.jp
[別タブでWebサイトを開く](#)

📦 ショーケース内のデータセット

- [国税庁関連施設のバリアフリー情報](#)
- [バリアフリーの基準を満たした施設に関する情報](#)
- [国立の各種医療・福祉関連施設のバリアフリー情報](#)
- [中央省庁\(厚生労働省\)関連施設のバリアフリー情報](#)

📱 ソーシャル

- [Twitter](#)
- [Facebook](#)

説明

行政機関のバリアフリー情報をまとめた一覧です。

画像の引用元：<https://www.gov-online.go.jp/useful/article/201812/1.html>

バリアフリー



ログインについて

ログインについて、ご案内します。

1. ログイン対象機能

以下の各機能を利用する場合、ログインが必要です。

- ・問題報告登録、登録済み問題報告参照
- ・活用事例登録、登録済み活用事例参照
- ・意見・要望登録、登録済み意見・要望参照
- ・評価登録、登録済み評価内容参照
- ・ウォッチリスト設定、設定内容参照

2. ログインについて

データポータルサービスへのログインを行う場合には、以下の認証サービスを利用できます。各認証サービスが発行するアカウントの取得方法については、各認証サービスによる案内情報をご確認ください。なお、e-Gov アカウントの取得方法については、[e-Gov アカウントの登録方法](#)でご案内しています。

- ・e-Gov アカウント
- ・G ビズ ID
- ・Microsoft アカウント

3. ログイン方法

画面上部のログインボタンをクリックする。



The screenshot shows the top navigation bar of the e-GOV Data Portal. On the left is the logo "e-GOV データポータル". On the right, there are three items: a globe icon labeled "Language", a button labeled "ログイン" (Login) which is highlighted with a red rectangular box, and another button labeled "新規登録" (New Registration). Below the navigation bar is a large banner image of a city skyline. Overlaid on the banner is the text: "中央行政のオープンデータポータルです。オープンデータをご自身のプロジェクトや業務にご活用ください。" (This is the Open Data Portal for the central government. Please use open data for your own projects or business.) Below the banner, the word "DATASET" is displayed in large, light blue letters, with "データセット >" (Data Set >) in a darker blue font. Underneath, there is a short explanation: "データセットとは、ファイルやURLなどの「オープンデータ」が登録された入れ物を指します。データポータルでは、複数の切り口からデータセットを探ることができます。" (A data set refers to a container where "open data" such as files and URLs are registered. On the data portal, you can search for data sets from multiple angles.) At the bottom, there is a search bar with the placeholder text "データセットをキーワードで検索" (Search for data sets by keyword) and a magnifying glass icon on the right.

任意のログイン方法でログインを行う。

e-Govアカウントログイン

メールアドレス


パスワード


[パスワードを忘れた方](#)

ログイン

[e-Govアカウント登録ページへ](#)

または以下のアカウントでログイン

 G Biz IDでログイン

 Microsoftでログイン

ログインしたアカウントのログイン情報が画面上に表示されていることを確認する。

e-GOV データポータル

Language tarou.yamada

中央行政のオープンデータポータルです。
オープンデータをご自身のプロジェクトや業務にご活用ください。

DATASET
データセット >

データセットとは、ファイルやURLなどの「オープンデータ」が登録された入れ物を指します。
データポータルでは、複数の切り口からデータセットを探ることができます。

データセットをキーワードで検索

[以下、空白]